

Hotfix für PTE715 Paket S4402-1

5.10.2021

Das Hotfix behebt 2 Probleme:

[CHROMIUM - Update zu Version 57]

- Fehlerbehebung: HTML-Darstellung
- Fehlerbehebung: Touchscreenverhalten

[SCRIPT]

Wurde die Verbindung zum Controller verloren,
startet der Browser neu und die LAN-Einstellungen werden neu gesetzt.

Ausführung:

- 1) Vorbereitungen
- 2) Kopieren der Dateien auf das PTE7xx
- 3) Ausführung des Update Skripts

Zu 1) Auf dem PC müssen die Programme WinSCP und Putty installiert werden

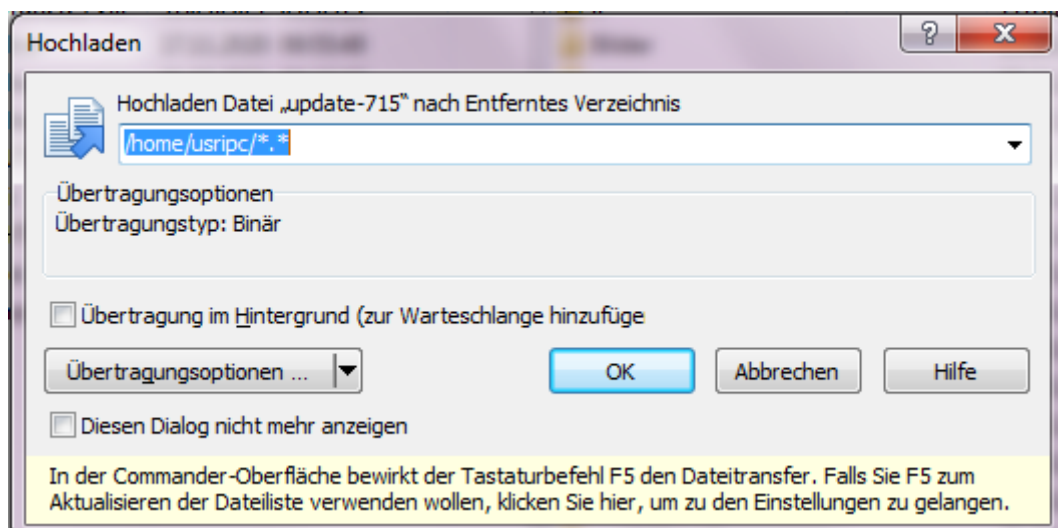
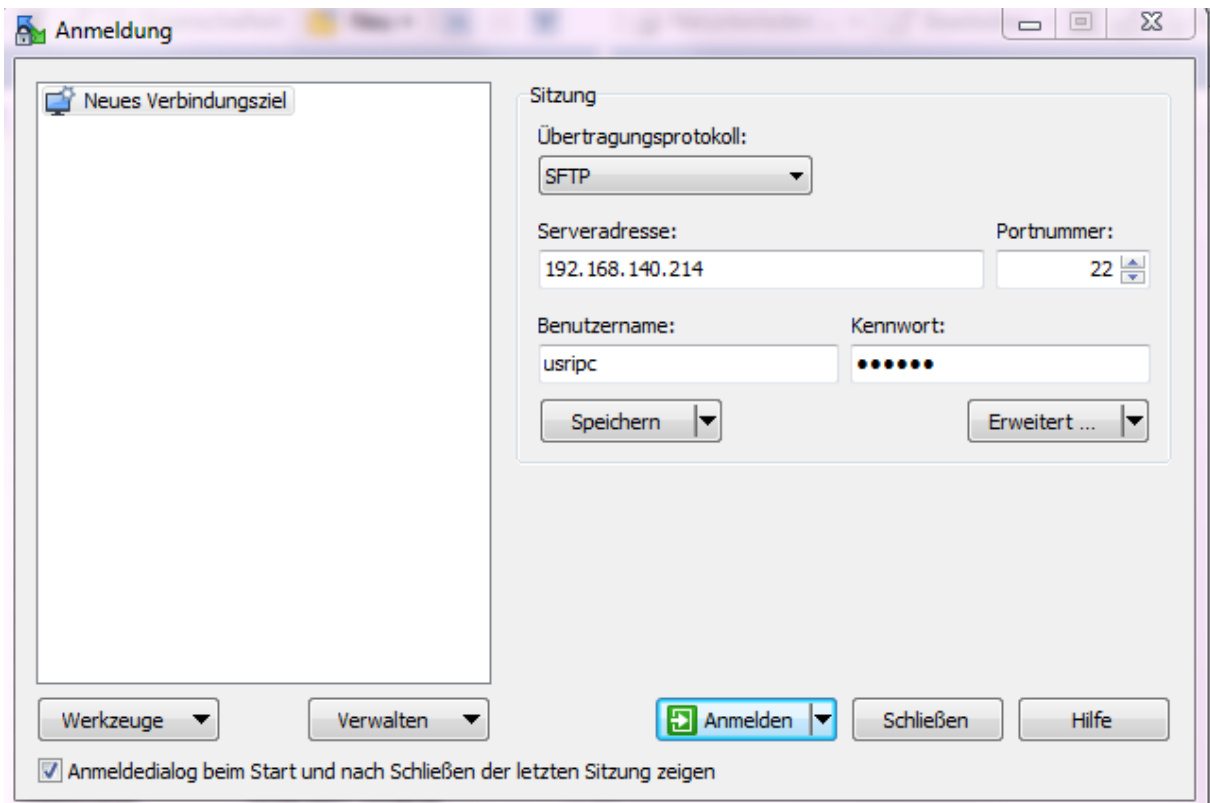
<https://winscp.net/eng/download.php>

WinSCP-5.17.10-Setup.exe

<https://www.chiark.greenend.org.uk/~sgtatham/putty/latest.html>

putty-64bit-0.74-installer.msi

Zu 2) Über WinSCP kopiert man den Update-Ordner (update-715) auf das Gerät



/home/usripc/

Name	Größe	Geändert	Rechte	Besitzer
..		11.10.2016 11:31:20	rw-r-xr-x	root
Bilder		13.10.2016 12:54:54	rw-r-xr-x	usripc
cgos		09.11.2017 13:05:28	rw-r-xr-x	usripc
Dokumente		19.11.2016 20:07:22	rw-r-xr-x	usripc
Downloads		19.11.2016 20:14:54	rw-r-xr-x	usripc
edid-decode		19.11.2016 20:16:26	rw-r-xr-x	root
edid-generator		19.11.2016 20:29:00	rw-r-xr-x	root
Musik		13.10.2016 12:54:54	rw-r-xr-x	usripc
Öffentlich		13.10.2016 12:54:54	rw-r-xr-x	usripc
Schreibtisch		13.10.2016 12:54:54	rw-r-xr-x	usripc
setup-network		03.03.2017 10:04:00	rw-r-xr-x	usripc
test		15.12.2020 05:45:09	rw-r-xr-x	usripc
update-715		31.03.2021 01:28:26	rw-r-xr-x	usripc
Videos		13.10.2016 12:54:54	rw-r-xr-x	usripc
Vorlagen		13.10.2016 12:54:54	rw-r-xr-x	usripc
waithittouch		26.06.2016 17:17:20	rw-r-xr-x	usripc
60-ilitouc.conf	2 KB	04.10.2014 08:09:46	rw-r--r--	root
99_xrandr	1 KB	26.06.2016 03:11:51	rw-r--r--	root
cgosdump.txt	2 KB	08.07.2016 07:21:36	rw-r--r--	usripc
mbr.bin	1 KB	26.06.2016 23:18:52	rw-r--r--	root
MBR.bin	1 KB	26.06.2016 02:10:11	rw-r--r--	root
MBR_PART.bin	1 KB	26.06.2016 02:38:30	rw-r--r--	root
mbr_pt.bin	1 KB	26.06.2016 23:19:12	rw-r--r--	root

0 B von 14,0 KB in 1 von 24

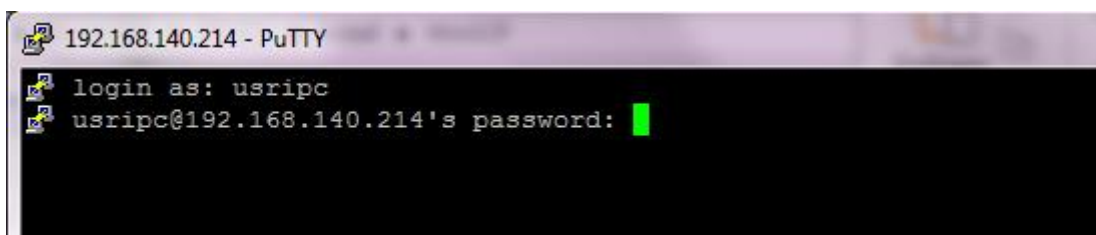
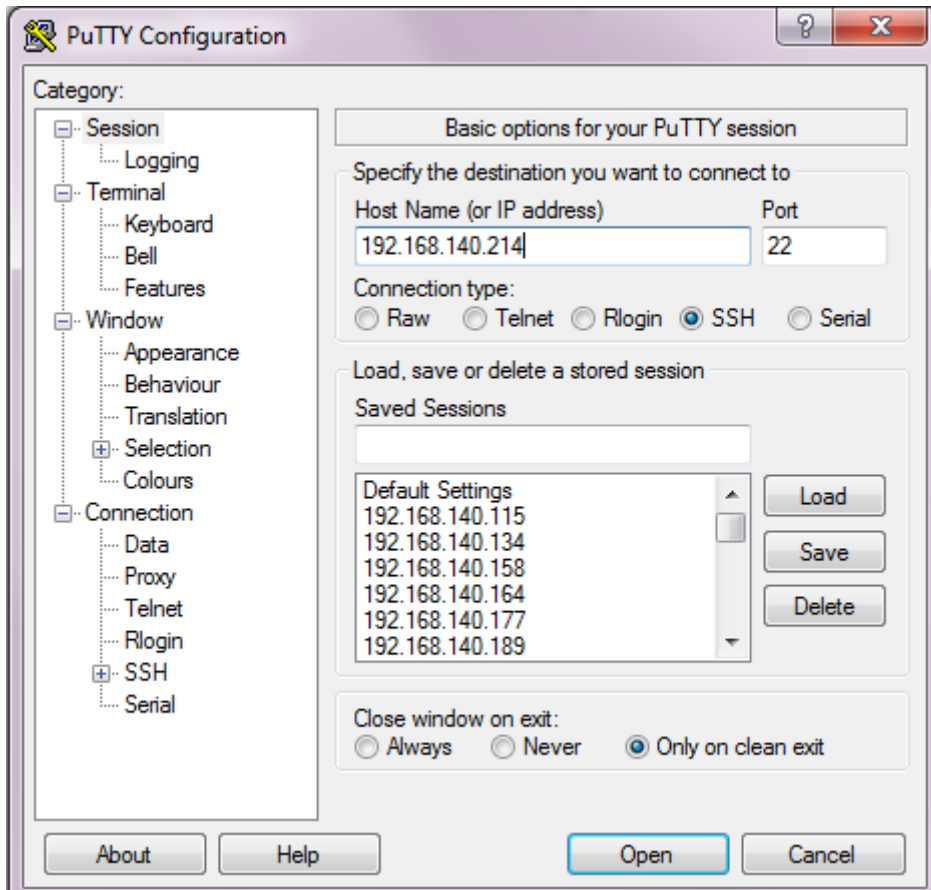
21 versteckt

SFTP-3 0:02:29

Zu 3) Ausführen des UPDATES

In PuTTY die IP Adresse des Panels eingeben und sich mit dem Gerät über SSH auf der Konsole verbinden:

User: usripc
Passwort: usripc



Auf der Konsole die folgenden drei Zeilen einzeln eingeben und ausführen:

```
cd /home/usripc/update-715  
chmod a+x update.sh  
sudo ./update.sh
```

Nach erfolgreichem Update kommt die Meldung:

UPDATE SUCCESS

Und das Gerät kann neu gebootet werden.

```
usripc@PTE707: ~/update-715
login as: usripc
usripc@192.168.140.56's password:

The programs included with the Debian GNU/Linux system are free software;
the exact distribution terms for each program are described in the
individual files in /usr/share/doc/*/copyright.

Debian GNU/Linux comes with ABSOLUTELY NO WARRANTY, to the extent
permitted by applicable law.
You have mail.
Last login: Wed Mar 31 01:33:49 2021 from 192.168.140.53
usripc@PTE707:~$ cd update-715/
usripc@PTE707:~/update-715$ chmod a+x update.sh
usripc@PTE707:~/update-715$ sudo ./update.sh
OFFLINE UPDATE IN PROGRESS, PLEASE WAIT ...
(Lese Datenbank ... 116569 Dateien und Verzeichnisse sind derzeit installiert.)
Vorbereitung zum Entpacken von hotfix-network_1.0_amd64.deb ...
Entpacken von hotfix-network (1.0) über (1.0) ...
hotfix-network (1.0) wird eingerichtet ...
Install hotfix-network OK
(Lese Datenbank ... 116569 Dateien und Verzeichnisse sind derzeit installiert.)
Vorbereitung zum Entpacken von chromium_57.0.2987.98-1~deb8u1_amd64.deb ...
Entpacken von chromium (57.0.2987.98-1~deb8u1) über (57.0.2987.98-1~deb8u1) ...
chromium (57.0.2987.98-1~deb8u1) wird eingerichtet ...
Trigger für menu (2.1.47) werden verarbeitet ...
Trigger für man-db (2.7.0.2-5) werden verarbeitet ...
Trigger für desktop-file-utils (0.22-1) werden verarbeitet ...
Trigger für mime-support (3.58) werden verarbeitet ...
Trigger für hicolor-icon-theme (0.13-1) werden verarbeitet ...
Install chromium offline OK
Copy Preferences OK
UPDATE SUCCESS
usripc@PTE707:~/update-715$ █
```